

Relatório de Gestão - RegulaRN

LAIS/UFRN

24 de junho de 2020



lais.huol.ufrn.br



LaisHuol



@laishuol



@laishuol



LaisHuol

Organizadores

Ricardo Valentim

Lyane Ramalho

Pablo Holanda

Nícolas Veras

NATAL/RN
JUNHO/2020

SUMÁRIO

INTRODUÇÃO	2
SITUAÇÃO DE LEITOS	2
LEITOS TOTAIS	2
LEITOS CRÍTICOS/LEITOS DE UTI	3
LEITOS BLOQUEADOS/INATIVADOS	6
SITUAÇÃO DE OCUPAÇÃO DE LEITOS NO ESTADO DO RN	11
SITUAÇÃO DE OCUPAÇÃO POR REGIÃO DE SAÚDE	11
OCUPAÇÕES DIRETAS	12
A REGIÃO METROPOLITANA E O CASO DE NATAL	14
CONCLUSÃO E RECOMENDAÇÕES	16

INTRODUÇÃO

Este relatório detalha a **situação de leitos covid-19** SUS no estado do Rio Grande do Norte (RN) e a **situação da ocupação desses leitos** desde que o sistema RegulaRN passou, efetivamente, a participar do processo regulatório de leitos do estado.

SITUAÇÃO DE LEITOS

LEITOS TOTAIS

Até o momento da confecção deste relatório, o RN possui 560 (quinhentos e sessenta) leitos covid-19, como demonstra a Figura 1.

Desses,

- 342 são clínicos/enfermaria;
- 9 são UCI/semi-intensivos;
- 209 são UTI;

Cabe explicar que os leitos covid-19 atualmente se classificam em UTI e enfermaria e que para esses 9 (nove) semi-intensivos remanescentes, os responsáveis pelos Núcleos Internos de Regulação (NIR) dos prestadores já foram orientados a atualizarem os cadastros dos leitos no RegulaRN de acordo as habilitações dos leitos junto ao Ministério da Saúde (MS).

CENTRAL DE REGULAÇÃO RESPONSÁVEL	OCUPAÇÃO POR TIPO DE LEITO - 24/06/2020 - 9h30min										TOTAL
	UNIDADE	DISPONÍVEIS			OCUPADOS			BLOQUEADOS			
		UTI	UCI	ENF	UTI	UCI	ENF	UTI	UCI	ENF	
METROPOLITANA	HOSPITAL RIO GRANDE	0	0	0	5	0	0	0	0	0	5
	HOSPITAL DR LUIZ ANTÔNIO (LIGA)	0	0	1	20	0	19	0	0	0	40
	HOSPITAL GISELDA TRIGUEIRO	0	0	0	24	0	7	1	0	3	35
	HOSPITAL COLÔNIA DR JOÃO MACHADO	0	0	1	0	5	9	0	0	8	23
	HOSPITAL DE CAMPANHA COVID 19 - PARNAMIRIM	0	0	16	0	0	27	0	2	0	45
	HOSPITAL DE CAMPANHA COVID 19 SMS NATAL RN	0	0	15	15	1	81	2	0	2	116
	HOSPITAL MARIA ALICE FERNANDES	3	0	16	4	0	12	0	1	0	36
	HOSPITAL CENTRAL CORONEL PEDRO GERMANO	2	0	0	19	0	0	1	0	0	22
	HOSPITAL MUNICIPAL DE NATAL	0	0	0	16	0	19	6	0	10	51
	HOSPITAL REGIONAL TELECILA FREITAS FONTES	2	0	2	25	0	11	0	0	0	40
	HOSPITAL MEMORIAL SÃO FRANCISCO	1	0	0	0	0	6	3	0	4	14
	UNIDADE MAT INFANTIL INTEGRADA DE SÃO PAULO DO POTENGI	0	0	1	0	0	5	0	0	1	7
	HOSPITAL MANOEL LUCAS DE MIRANDA (GUAMARÉ)	0	0	0	4	0	0	0	0	0	4
	HOSPITAL REGIONAL LINDOLFO GOMES VIDAL (SANTO ANTÔNIO)	0	0	0	0	0	10	0	0	0	10
OESTE	HOSPITAL RAFAEL FERNANDES	0	0	9	0	0	5	0	0	0	14
	HOSPITAL REGIONAL NELSON INÁCIO DOS SANTOS	0	0	1	0	0	3	0	0	0	4
	HOSPITAL SAO LUIZ LTDA	0	0	15	29	0	11	1	0	4	60
	HOSPITAL REGIONAL DR CLEODON CARLOS DE ANDRADE	1	0	0	5	0	2	0	0	0	8
	HOSPITAL REGIONAL DR TARCÍSIO DE VASCONCELOS MAIA	0	0	3	20	0	3	0	0	0	26
LEITOS DISPONIBILIZADOS PARA REGULAÇÃO		9	0	80	186	6	230	14	3	32	560

Figura 1 - Ocupação por tipo de leito covid-19

Fonte: RegulaRN, atualizada em: 24/06/2020.

LEITOS CRÍTICOS/LEITOS DE UTI

Sabe-se que a grande pressão atual por leitos covid-19 no sistema de saúde no RN é principalmente sobre os que podem oferecer uma maior capacidade de suporte à vida dos pacientes. Nesse sentido, no momento da produção deste relatório, o RN possuía em todas as suas regiões de saúde, **218 (duzentos e dezoito)** leitos críticos (hoje ainda distribuídos entre leitos UTI e leitos semi-intensivos), conforme mostra a Figura 2.

CENTRAL DE REGULAÇÃO RESPONSÁVEL	OCUPAÇÃO POR TIPO DE LEITO - 24/06/2020 - 9h30min				TOTAL
		DISPONÍVEIS	OCUPADOS	BLOQUEADOS	
	UNIDADE	CRÍTICOS	CRÍTICOS	CRÍTICOS	
METROPOLITANA	HOSPITAL RIO GRANDE	0	5	0	5
	HOSPITAL DR LUIZ ANTÔNIO (LIGA)	0	20	0	20
	HOSPITAL GISELDA TRIGUEIRO	0	24	1	25
	HOSPITAL COLÔNIA DR JOÃO MACHADO	0	5	0	5
	HOSPITAL DE CAMPANHA COVID 19 - PARNAMIRIM	0	0	2	2
	HOSPITAL DE CAMPANHA COVID 19 SMS NATAL RN	0	16	2	18
	HOSPITAL MARIA ALICE FERNANDES	3	4	1	8
	HOSPITAL CENTRAL CORONEL PEDRO GERMANO	2	19	1	22
	HOSPITAL MUNICIPAL DE NATAL	0	16	6	22
	HOSPITAL REGIONAL TELECILA FREITAS FONTES	2	25	0	27
	HOSPITAL MEMORIAL SÃO FRANCISCO	1	0	3	4
	HOSPITAL MANOEL LUCAS DE MIRANDA (GUAMARÉ)	0	4	0	4
	OESTE	HOSPITAL SAO LUIZ LTDA	0	29	1
HOSPITAL REGIONAL DR CLEODON CARLOS DE ANDRADE		1	5	0	6
HOSPITAL REGIONAL DR TARCISIO DE VASCONCELOS MAIA		0	20	0	20
LEITOS DISPONIBILIZADOS PARA REGULAÇÃO		9	192	17	218

Figura 2 - Ocupação de leitos críticos covid-19

Fonte: RegulaRN, atualizada em: 24/06/2020.

A lista de pacientes aguardando leitos covid-19 em ambas as centrais de regulação do RN (Metropolitana e Oeste) mantém-se constantemente elevada e a gravidade do quadro clínico dos pacientes contribui para que a mesma não sofra diminuição. Esse é o principal fato dos pacientes terem um perfil de ocupação muito mais para leito crítico do que para leito clínico. Além disso, a distribuição de leitos pelo estado e a própria disponibilidade de transporte sanitário dita como a regulação irá conseguir fazer a ocupação dos leitos vagos.

A Figura 3 mostra a distribuição do número de pacientes de acordo com seu perfil para cada tipo de leito e as quantidades desses tipos de leitos disponíveis. Essa análise é feita levando-se em consideração todas as 3 (três) regiões (Metropolitana, Oeste e Seridó) e no caso dos **leitos críticos**, fica claro que há exaustão desse tipo de leito em todas as regiões nas quais ele é buscado. Já ao tratar-se de **leitos clínicos**, por existir uma maior oferta desse tipo de leito, em relação a necessidade em alguma das regiões, há uma falsa impressão que há sobra de leitos clínicos e os mesmos estão sendo subutilizados.

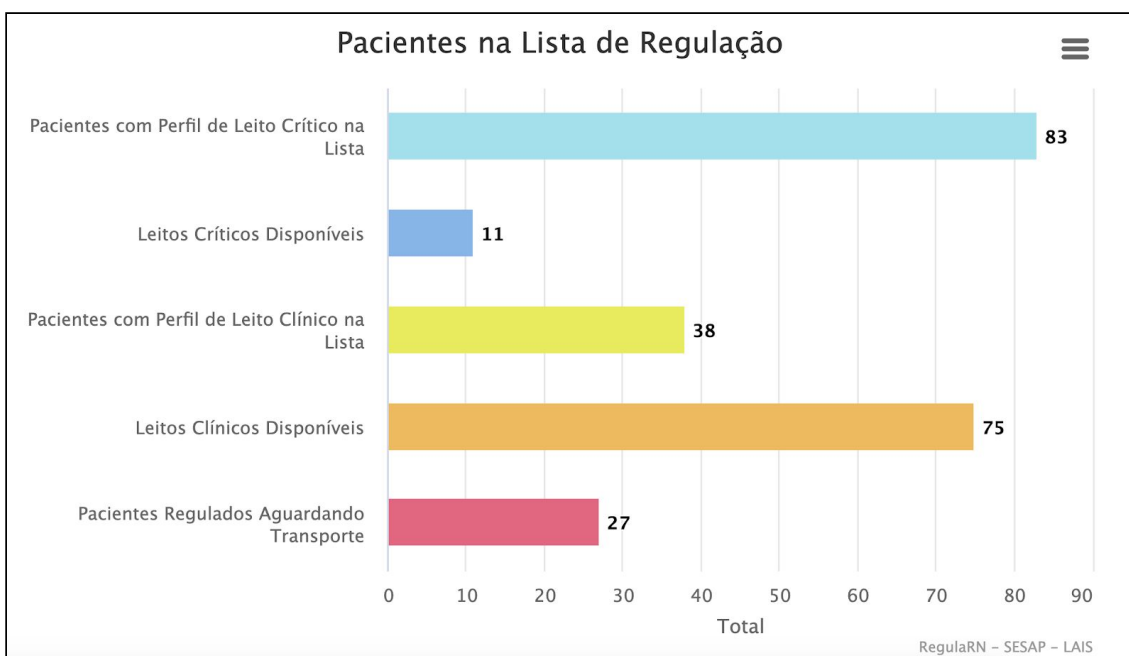


Figura 3 - Pacientes na lista de regulação para leitos covid-19

Fonte: RegulaRN, atualizada em: 24/06/2020, às 16h43min.

LEITOS BLOQUEADOS/INATIVADOS

No momento da confecção deste relatório haviam 56 (cinquenta e seis) leitos bloqueados, dentre os 560 (quinhentos e sessenta) leitos covid-19, sendo:

- **23 Leitos Críticos;**
- **33 Leitos Clínicos.**

A Figura 4 mostra os prestadores onde esses leitos estão bloqueados, com seus respectivos motivos de bloqueio.

Continua chamando atenção pela quantidade de leitos bloqueados o Hospital Colônia Dr. João Machado (tempo de bloqueio de 29 dias), o Hospital Municipal de Natal e o Hospital São Luiz. No Hospital Giselda Trigueiro é possível visualizar leito bloqueado há 13 (treze) dias, o que denota total falta de resolutividade por parte da gestão da problemática. **Além disso, reforça-se que “por trás” da diminuição do**

número de leitos bloqueados dos hospitais em geral, nota-se, a partir desse relatório, que pode existir o movimento de inativação, o que pode ser proposital para “disfarçar” a não disponibilidade do leito.

Hospital	Identificação do Leito	Tipo do Leito	Motivo do Bloqueio	Data do Bloqueio	Período do Bloqueio
HOSPITAL CENTRAL CORONEL PEDRO GERMANO (CNES: 2679469)	UTI 2 L 11	Intensiva	Risco de Contaminação	22/06/2020 17:41	1 dia, 16 horas, 51 minutos
HOSPITAL COLÔNIA DR JOÃO MACHADO (CNES: 2408260)	ISOLAMENTO PSIQUIATRIA 01	Enfermaria	Em Reforma	25/05/2020 11:02	29 dias, 23 horas, 29 minutos
	ISOLAMENTO PSIQUIATRIA 02	Enfermaria	Em Reforma	25/05/2020 11:02	29 dias, 23 horas, 30 minutos
	ISOLAMENTO PSIQUIATRIA 03	Enfermaria	Em Reforma	25/05/2020 11:00	29 dias, 23 horas, 32 minutos
	ISOLAMENTO PSIQUIATRIA 04	Enfermaria	Em Reforma	25/05/2020 11:01	29 dias, 23 horas, 31 minutos
	ISOLAMENTO PSIQUIATRIA 05	Enfermaria	Em Reforma	25/05/2020 11:01	29 dias, 23 horas, 31 minutos
	ISOLAMENTO PSIQUIATRIA 06	Enfermaria	Em Reforma	25/05/2020 11:01	29 dias, 23 horas, 30 minutos
	ISOLAMENTO PSIQUIATRIA 07	Enfermaria	Em Reforma	25/05/2020 11:01	29 dias, 23 horas, 30 minutos
	ISOLAMENTO PSIQUIATRIA 08	Enfermaria	Em Reforma	25/05/2020 11:01	29 dias, 23 horas, 30 minutos
HOSPITAL DE CAMPANHA COVID 19 - PARNAMIRIM (CNES: 0105678)	leito 43	Semi-intensiva	Em Manutenção	12/06/2020 17:19	11 dias, 17 horas, 12 minutos

	leito 44	Semi-intensiva	Em Manutenção	12/06/2020 17:20	11 dias, 17 horas, 12 minutos
HOSPITAL DE CAMPANHA COVID 19 SMS NATAL RN (CNES: 0104515)	47 B	Enfermaria	Falta de RH	24/06/2020 01:01	9 horas, 31 minutos
	48 B	Enfermaria	Falta de RH	20/06/2020 22:40	3 dias, 11 horas, 52 minutos
	UTI 08	Intensiva	Falta de RH	24/06/2020 05:47	4 horas, 44 minutos
	UTI 19	Intensiva	Falta de RH	23/06/2020 04:21	1 dia, 6 horas, 11 minutos
HOSPITAL GISELDA TRIGUEIRO (CNES: 4013484)	23	Intensiva	Em Manutenção	21/06/2020 13:23	2 dias, 21 horas, 8 minutos
	3	Enfermaria	Em Manutenção	16/06/2020 23:44	7 dias, 10 horas, 48 minutos
	4	Enfermaria	Vazamento	11/06/2020 18:30	12 dias, 16 horas, 1 minuto
	9	Enfermaria	Vazamento	10/06/2020 16:21	13 dias, 18 horas, 10 minutos
HOSPITAL MARIA ALICE FERNANDES (CNES: 2654261)	PS 01	Extra	Em Manutenção	13/05/2020 09:20	1 mês, 11 dias, 1 hora, 11 minutos
	SALA VERMELHA B	Semi-intensiva	Risco de Contaminação	15/06/2020 11:22	8 dias, 23 horas, 10 minutos
HOSPITAL MEMORIAL SÃO FRANCISCO (CNES: 2408252)	201	Enfermaria	Falta de RH	23/06/2020 16:14	18 horas, 17 minutos
	209	Enfermaria	Falta de RH	23/06/2020 16:18	18 horas, 14 minutos
	214	Enfermaria	Falta de RH	24/06/2020 08:25	2 horas, 7 minutos
	215	Enfermaria	Falta de RH	23/06/2020 16:18	18 horas, 14 minutos
	LEITO 01	Intensiva	Falta de RH	23/06/2020 11:58	22 horas, 34 minutos
	LEITO 05	Intensiva	Falta de RH	24/06/2020 09:45	47 minutos
	LEITO 06	Intensiva	Falta de RH	23/06/2020 11:58	22 horas, 33 minutos
	LEITO 10	Intensiva	Falta de RH	23/06/2020 11:58	22 horas, 33 minutos
HOSPITAL MUNICIPAL DE NATAL (CNES: 3708926)	5	Intensiva	Falta de RH	15/06/2020 10:32	8 dias, 23 horas, 59 minutos

	6	Intensiva	Falta de RH	17/06/2020 10:46	6 dias, 23 horas, 46 minutos
	7	Intensiva	Falta de RH	19/06/2020 17:01	4 dias, 17 horas, 31 minutos
	8	Intensiva	Falta de RH	15/06/2020 10:33	8 dias, 23 horas, 59 minutos
	104	Enfermaria	Falta de RH	23/06/2020 19:28	15 horas, 3 minutos
	108	Enfermaria	Falta de RH	22/06/2020 17:06	1 dia, 17 horas, 25 minutos
	112	Enfermaria	Falta de RH	23/06/2020 16:51	17 horas, 41 minutos
	114	Enfermaria	Falta de RH	21/06/2020 19:32	2 dias, 15 horas
	116	Enfermaria	Falta de RH	23/06/2020 16:44	17 horas, 48 minutos
	118	Enfermaria	Falta de RH	22/06/2020 17:12	1 dia, 17 horas, 19 minutos
	119	Enfermaria	Falta de RH	22/06/2020 16:31	1 dia, 18 horas, 1 minuto
	120	Enfermaria	Falta de RH	23/06/2020 16:44	17 horas, 47 minutos
	123	Enfermaria	Falta de RH	20/06/2020 13:32	3 dias, 21 horas
	13	Intensiva	Falta de respirador	05/06/2020 18:53	18 dias, 15 horas, 39 minutos
	130	Enfermaria	Falta de RH	23/06/2020 22:10	12 horas, 21 minutos
	16	Intensiva	Falta de RH	24/06/2020 06:20	4 horas, 11 minutos
HOSPITAL SAO LUIZ LTDA (CNES: 9119701)	LEITO 10 UTI 3	Intensiva	Em Manutenção	23/06/2020 15:38	18 horas, 53 minutos
	LEITO 11 UTI 3	Intensiva	Em Manutenção	24/06/2020 09:40	51 minutos
	LEITO 12 - ENFERMARIA FEMININA	Enfermaria	Risco de Contaminação	20/06/2020 11:08	3 dias, 23 horas, 24 minutos
	LEITO 12 - ENFERMARIA MASCULINA	Enfermaria	Falta de Cama	18/06/2020 14:19	5 dias, 20 horas, 13 minutos
	LEITO 12 UTI 3	Intensiva	Em Manutenção	24/06/2020 09:41	51 minutos
	LEITO 13 UTI 3	Intensiva	Em Manutenção	24/06/2020 09:42	50 minutos

	LEITO 14 - ENFERMARIA FEMININA	Enfermaria	Falta de Cama	18/06/2020 14:18	5 dias, 20 horas, 13 minutos
	LEITO 14 - ENFERMARIA MASCULINA	Enfermaria	Falta de Cama	20/06/2020 06:25	4 dias, 4 horas, 7 minutos
	LEITO 14 UTI 3	Intensiva	Em Manutenção	24/06/2020 09:43	49 minutos
	LEITO 15 UTI 3	Intensiva	Em Manutenção	24/06/2020 09:43	48 minutos
UNIDADE MAT INFANTIL INTEGRADA DE SAO PAULO DO POTENGI (CNES: 2475227)	LEITO 504 - MASCULINO	Enfermaria	Falta de RH	15/06/2020 16:22	8 dias, 18 horas, 9 minutos

Figura 4 - Leitos bloqueados, com motivos e período de bloqueio

Fonte: RegulaRN, atualizada em: 24/06/2020, às 10h32min.

Para além dessa problemática de BLOQUEIO DE LEITOS em um momento que precisaríamos ter TODOS os leitos habilitados em funcionamento, notou-se nos últimos dias um movimento de DESBLOQUEIO de leitos e isso deveria cursar com o aumento no número total de leitos desses prestadores. **Porém, por diversas vezes ocorre o inverso e não há aumento de leitos totais, porque o que está acontecendo é que esses prestadores fazem um movimento de INATIVAÇÃO DE LEITOS em igual proporção.** Relacionamos isso ao fato que os bloqueios estão chamando muita “atenção da mídia” e a inativação não precisa ser acompanhada de justificativa no sistema. Essa situação demonstra a necessidade de refinar e inserir uma justificativa também no campo “inativação de leitos”.



Figura 5 - Leitos inativados, por prestador

Fonte: RegulaRN, atualizada em: 24/06/2020.

SITUAÇÃO DE OCUPAÇÃO DE LEITOS NO ESTADO DO RN

SITUAÇÃO DE OCUPAÇÃO POR REGIÃO DE SAÚDE

O processo de ocupação de leitos covid-19 no estado do Rio Grande do Norte (RN) começou efetivamente a acontecer por meio do sistema RegulaRN a partir do dia 23 (vinte e três) de abril de 2020. Desde então, **2018 (duas mil e dezoite)** pessoas entraram no sistema, sendo **1533 (mil quinhentas e cinquenta e três) (75,6%)** através das centrais de regulação e **485 (quatrocentas e oitenta e cinco) (24,03%)** por ocupações diretas dos prestadores. Isso perfaz um total de 116 (cento e dezesseis) municípios de todas as regiões de saúde que internaram pacientes com a

doença covid-19 em um dos prestadores SUS no RN, conforme mostra resumidamente a Figura 6.

REGIÃO DE SAÚDE	OCUPAÇÃO DIRETA	REGULADOS	TOTAL
1ª REGIÃO	37	51	88
2ª REGIÃO	130	321	451
3ª REGIÃO	23	92	115
4ª REGIÃO	37	88	125
5ª REGIÃO	15	30	45
6ª REGIÃO	29	12	41
7ª REGIÃO (METROPOLITANA)	197	835	1032
8ª REGIÃO	17	104	121
TOTAL	485	1533	2018

Figura 6 - Leitos inativados, por prestador

Fonte: RegulaRN, atualizada em: 24/06/2020.

OCUPAÇÕES DIRETAS

Quando observamos de forma detalhada a Figura 7, identificamos que a prática da ocupação direta, que pode ser vulgarmente chamada de “furar a fila”, está mais presente nas regiões de saúde onde os prestadores de leitos covid-19 estão localizados. Isso porque parte-se do pressuposto que o número total de leitos covid-19 - SUS devem ser ofertados e distribuídos, obedecendo a critérios de pactuação entre as regiões e os municípios, de forma a não contribuir com a já grande desigualdade no acesso à saúde no estado do RN. Dessa forma, entende-se que exigir que todos os usuários do SUS sejam regulados via RegulaRN, contribui para o pleno exercício da

equidade e da impessoalidade, princípio doutrinário do SUS que, ao ser contemplado, atende à justiça social e à igualdade de direito entre as pessoas.

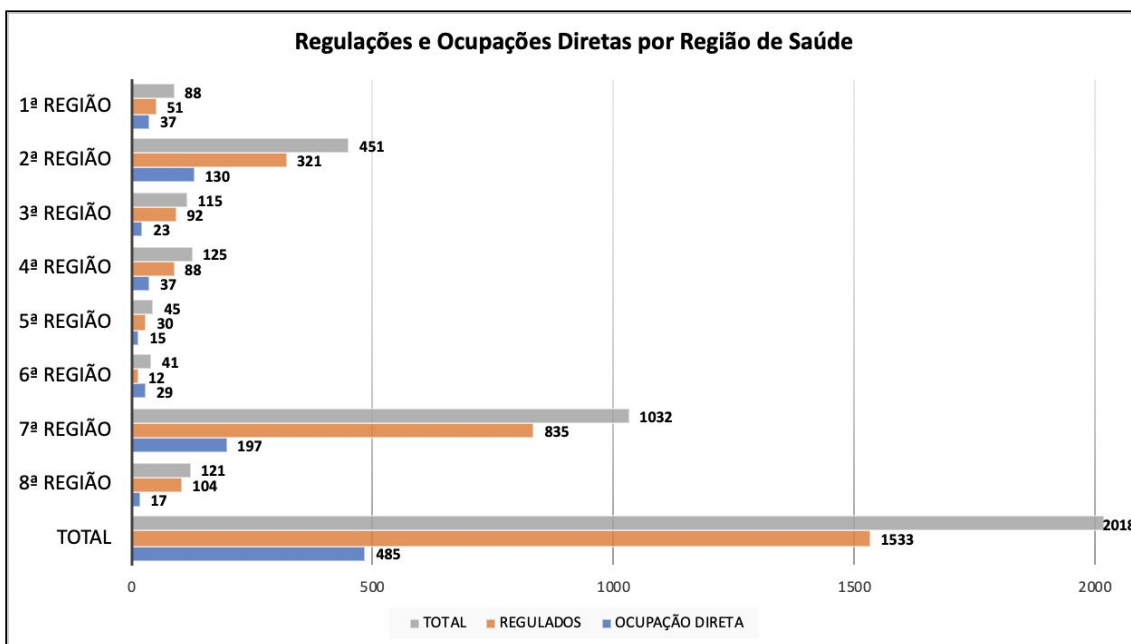


Figura 7 - Regulações e Ocupações Diretas, por região de saúde

Fonte: RegulaRN, atualizada em: 24/06/2020.

Nesse sentido, apesar do grande percentual de ocupação direta identificado no relatório, nota-se que nos últimos quinze dias esse tipo de atividade tem diminuído, mostrando a importância do sistema RegulaRN na vigilância efetiva dessa má prática. Acredita-se que durante os primeiros meses com a atuação conjunta dos grupos de trabalho do Complexo Estadual de Regulação (CER/RN), Laboratório de Inovação Tecnológica em Saúde (LAIS/UFRN), Ministério Público Federal (MPF/RN) e Ministério Público Estadual (MPE/RN), conseguiu-se inserir o processo regulatório sistemático para todos os usuários do SUS na ocupação de leitos covid-19. Porém, em poucos

municípios ainda se identifica a necessidade de continuar trabalhando diligentemente nesse sentido.

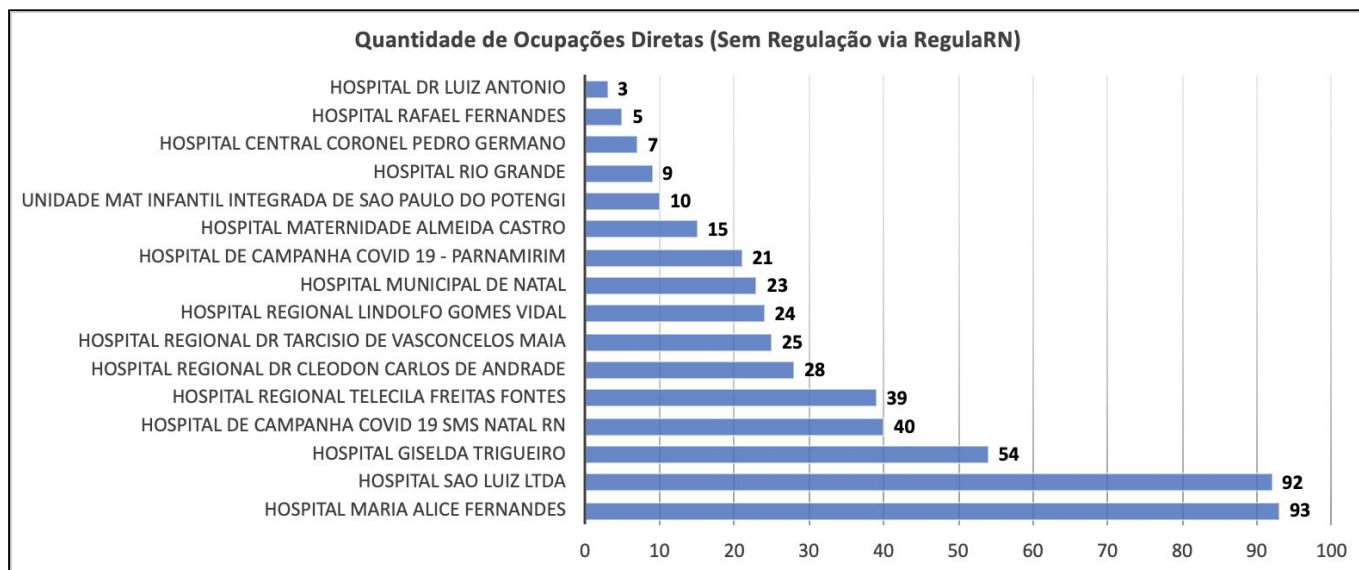


Figura 8 - Ocupações diretas, por prestador, desde 23/04/2020

Fonte: RegulaRN, atualizada em: 23/06/2020.

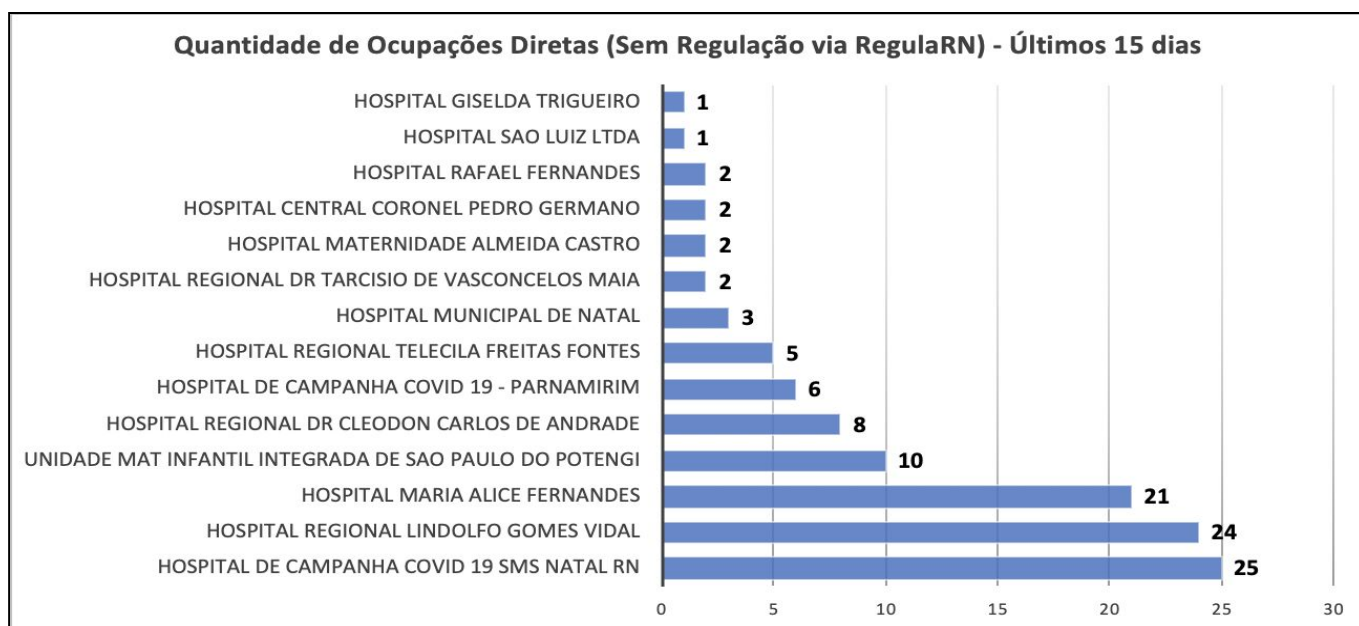


Figura 9 - Ocupações diretas, por prestador, nos últimos 15 (quinze) dias.

Fonte: RegulaRN, atualizada em: 23/06/2020.

A REGIÃO METROPOLITANA E O CASO DE NATAL

A região Metropolitana continua sendo a que mais demanda leitos covid-19 para internamento no sistema de saúde do RN, seja pela regulação ou por ocupação direta. Até às 3h do dia 23/06/2020 a mesma perfazia o total de 51,1% (1032) de todos os internamentos do estado, sendo, desses, 78,7% (812) de solicitações provenientes do município de **Natal**. Os outros 4 (quatro) municípios dessa região, somados, (Parnamirim (11,2%), Macaíba (4,5%), São Gonçalo do Amarante (3,6%) e Extremoz (1,9%)) são responsáveis pelos outros 21,3%.

Quanto aos internamentos dos munícipes de Natal, dos 812 (oitocentos e doze) pacientes que tiveram acesso a internamento, 320 (trezentos e vinte) foram internados em hospitais que não são da administração do município de Natal, ou seja, 39,5%, conforme comprova a figura 10 abaixo.

Hospital	Pacientes que já saíram do Leito	Pacientes que ainda estão internados	Total
Hospital Giselda Trigueiro	107	20	127
Hospital Dr. Luiz Antônio (LIGA)	59	17	76
Hospital Central Coronel Pedro Germano	44	06	50
Hospital Rio Grande	17	02	19
Hospital Maria Alice Fernandes	35	09	44
Hospital Colônia Dr. João Machado	0	04	04
TOTAL	262	58	320

Figura 10 - Internamentos de munícipes de Natal

Fonte: RegulaRN, atualizada em: 24/06/2020.

Constata-se dessa forma, que a região de saúde com o maior número de casos que demandaram internamentos em leitos covid-19 foi a Metropolitana (1032 casos), seguida pela 2ª região de saúde, cujo pólo regional é Mossoró. Tal município detinha até a produção desse relatório o número de 263 (duzentos e sessenta e três) internamentos, divididos entre regulados (203) e feitos por ocupação direta (60).

CONCLUSÃO E RECOMENDAÇÕES

Recomenda-se, diante da necessidade premente de aumentar a capacidade de leitos disponíveis para as centrais de regulação do RN e também para que se encaminhe o processo regulatório de forma a cada vez mais ser mais impessoal, justo e equânime, que, se possível:

[1] EFETIVEM-SE AÇÕES PARA O DESBLOQUEIO IMEDIATO DOS LEITOS COVID-19 SUS, QUE FOREM POSSÍVEIS;

[2] RECOMENDAMOS A CER/RN QUE INSIRA-SE NO CAMPO “INATIVADOS” A NECESSIDADE DE JUSTIFICATIVA PARA A INATIVAÇÃO E A ASSINATURA DIGITAL DE QUEM ESTÁ INATIVANDO O LEITO;

[3] RECOMENDAMOS A CER/RN FINALIZAR A FUNCIONALIDADE DA OCUPAÇÃO DIRETA PARA OS PRESTADORES VISTO NÃO HAVER JUSTIFICATIVA PLAUSÍVEL PARA TAL.